



ФЕДЕРАЛЬНАЯ СЛУЖБА
ГОСУДАРСТВЕННОЙ СТАТИСТИКИ

Основные показатели животноводства в Костромской области



2022 год



ФЕДЕРАЛЬНАЯ СЛУЖБА
ГОСУДАРСТВЕННОЙ СТАТИСТИКИ

Основные показатели животноводства в Костромской области

Костромастат

2022 год

- 01** Продукция животноводства в фактических ценах
- 02** Производство основных продуктов животноводства
- 03** поголовье скота и птицы
- 04** Реализация сельскохозяйственной продукции





ПРОДУКЦИЯ ЖИВОТНОВОДСТВА В ФАКТИЧЕСКИХ ЦЕНАХ за 2022 год в хозяйствах всех категорий (предварительные данные)

12 987,7

млн рублей

↑ 103,7 %

к 2021 году

Доля производства во всех
категориях хозяйств, %





ПРОИЗВОДСТВО СКОТА И ПТИЦЫ НА УБОЙ В 2022 году

В ХОЗЯЙСТВАХ ВСЕХ КАТЕГОРИЙ

17,9 тыс. тонн

↓ 92,0% к 2021 году

Производство скота и птицы на убой
(в живом весе)

11,4 тыс. тонн

↓ 91,7% к 2021 году

Производство скота и птицы
на убой (в убойном весе)

Структура производства скота и птицы на убой
(в убойном весе) по категориям хозяйств;
(в процентах от хозяйств всех категорий)





ПРОИЗВОДСТВО МОЛОКА В 2022 году в хозяйствах всех категорий

117,7 ТЫС. ТОНН

↑ **104,5%** к 2021 году

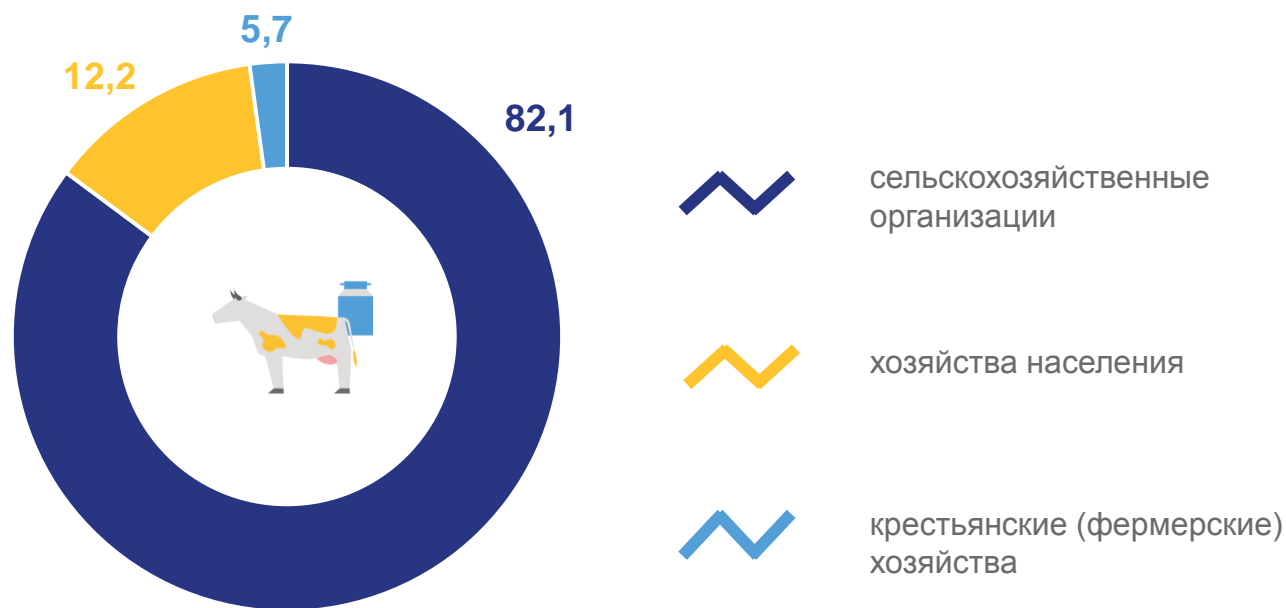
Производство молока

6 463 КГ

↑ **106,8%** к 2021 году

Надой молока на 1 корову

Структура производства молока по категориям хозяйств;
(в процентах от хозяйств всех категорий)





ПРОИЗВОДСТВО ЯИЦ В 2022 году

В ХОЗЯЙСТВАХ ВСЕХ КАТЕГОРИЙ

953,3 млн штук



113,7% к 2021 году

Производство яиц

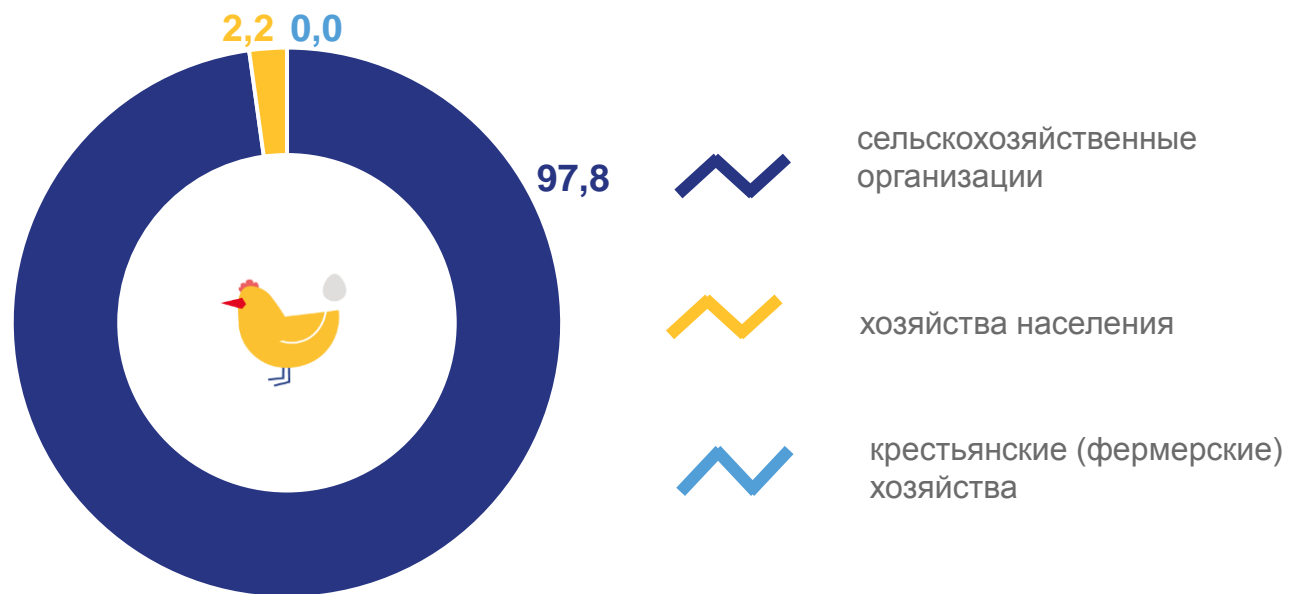
241 шт.



96,4% к 2021 году

Средняя яйценоскость 1 кури-несушки
в сельскохозяйственных организациях

Структура производства яиц по категориям хозяйств;
(в процентах от хозяйств всех категорий)





ПОГОЛОВЬЕ СКОТА И ПТИЦЫ

В ХОЗЯЙСТВАХ ВСЕХ КАТЕГОРИЙ

на конец декабря 2022 года, тыс.голов

Крупный рогатый скот **46,9** 

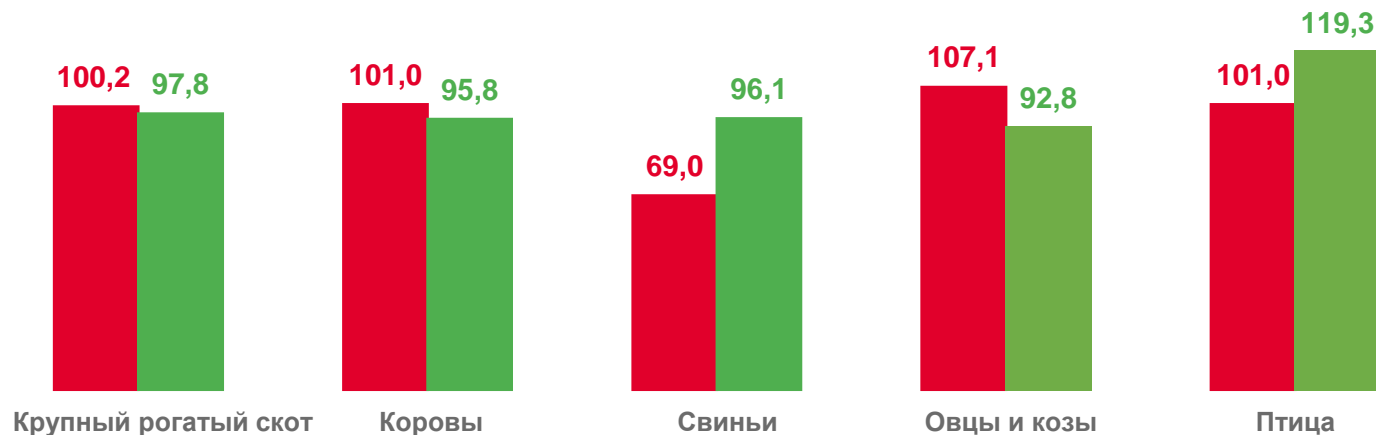
в том числе коровы **20,8** 

Свиньи **23,3** 

Овцы и козы **11,8** 

Птица **4034,2** 

в % к соответствующему периоду предыдущего года



■ Январь-декабрь 2022 г. к январю – декабрю 2021 г.

■ Январь – декабрь 2021 г. к январю – декабрю 2020 г.



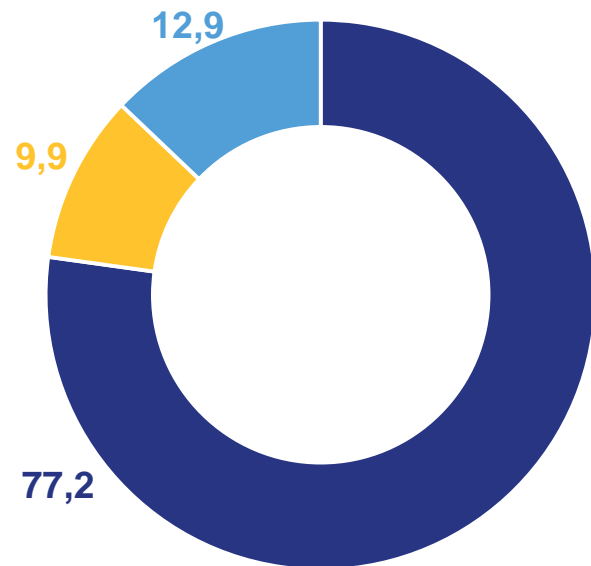


СТРУКТУРА ПОГОЛОВЬЯ СКОТА по категориям хозяйств

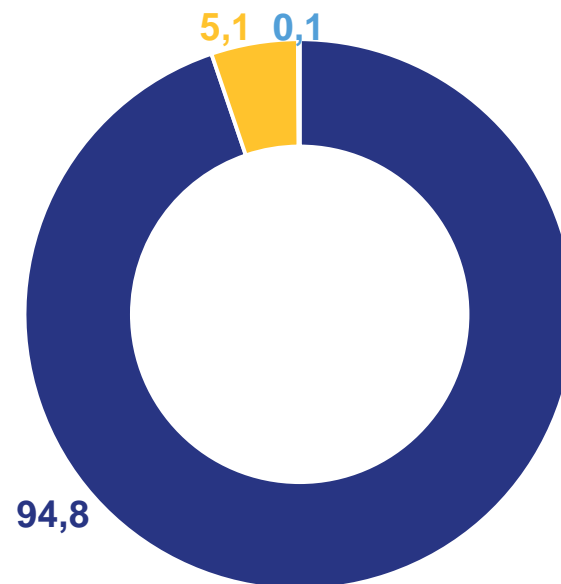
на конец декабря 2022 года

в % от поголовья скота в хозяйствах всех категорий

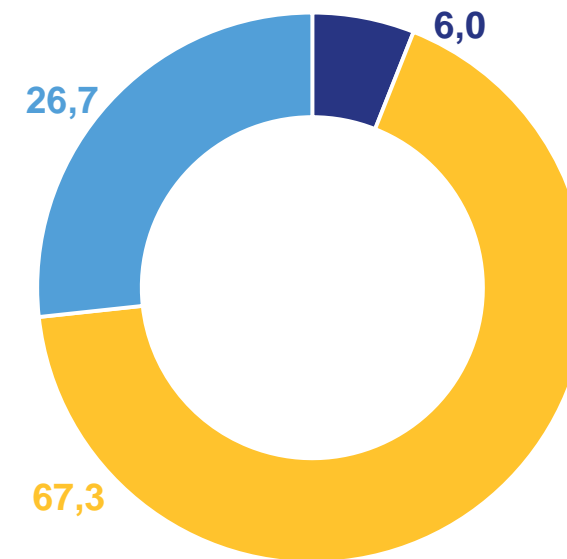
Крупный рогатый скот



Свиньи



Овцы и козы



Сельхозорганизации



Хозяйства населения



Крестьянские (фермерские) хозяйства





ПРОИЗВОДСТВО ПРОДУКЦИИ ЖИВОТНОВОДСТВА В 2022 году

В СЕЛЬСКОХОЗЯЙСТВЕННЫХ ОРГАНИЗАЦИЯХ

в % к соответствующему периоду предыдущего года



Скот и птица на убой (в живом весе) **↓ 92,6%**



Молоко коровье **↑ 106,2%**





ПОГОЛОВЬЕ СКОТА И ПТИЦЫ

В СЕЛЬСКОХОЗЯЙСТВЕННЫХ ОРГАНИЗАЦИЯХ

в % к соответствующему периоду предыдущего года



Крупный рогатый скот

↑ 101,2%



Коровы

↑ 101,0%



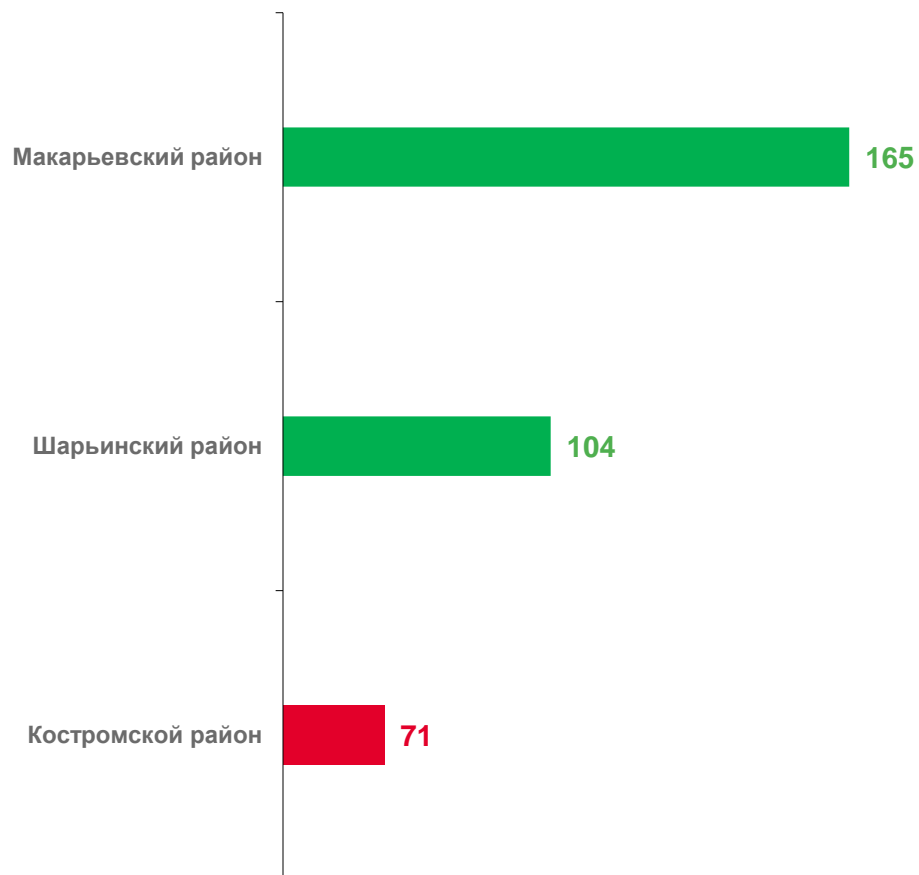


ПОГОЛОВЬЕ СКОТА И ПТИЦЫ

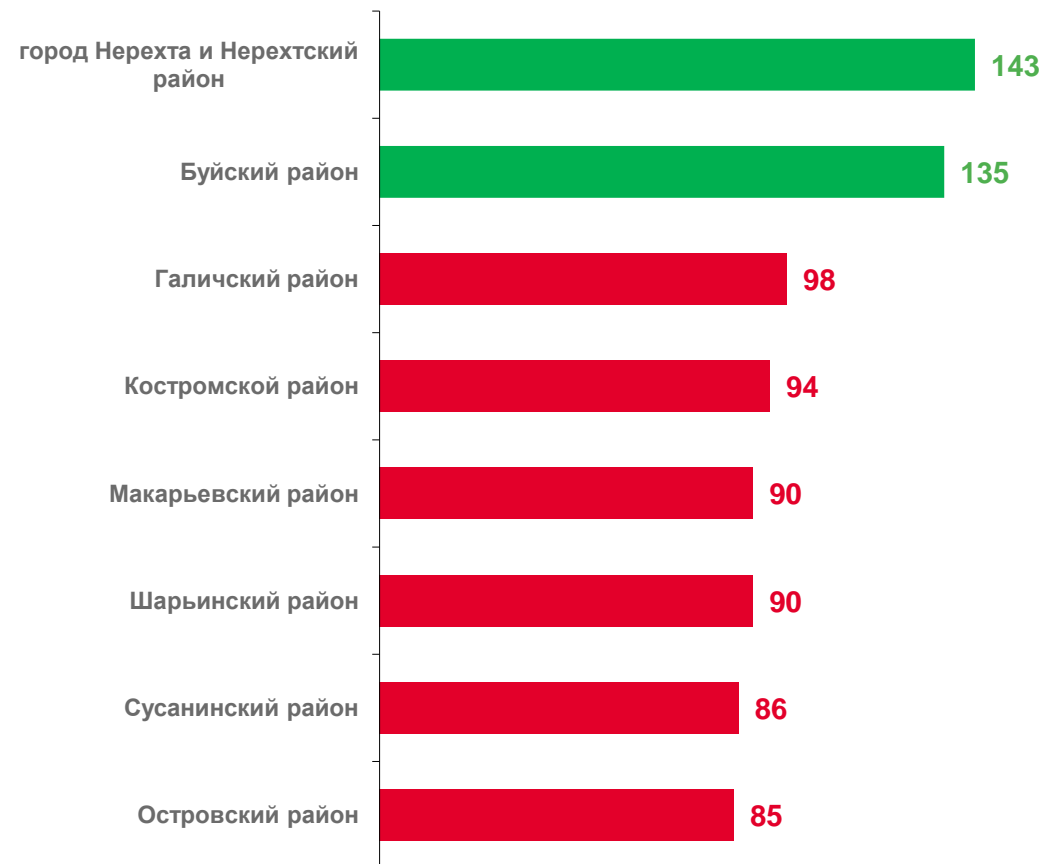
В СЕЛЬСКОХОЗЯЙСТВЕННЫХ ОРГАНИЗАЦИЯХ

в % к соответствующему периоду предыдущего года

 Свиньи **↓ 70,9%**



 Птица **↑ 101,0%**





РЕАЛИЗАЦИЯ ПРОДУКЦИИ ЖИВОТНОВОДСТВА В 2022 году

В СЕЛЬСКОХОЗЯЙСТВЕННЫХ ОРГАНИЗАЦИЯХ

в % к соответствующему периоду предыдущего года



Скот и птица (в живом весе) **13 520 т**
↓ 84,8%



Молоко **89 897 т**
↑ 109,3%

